

Datenbanksysteme

Wintersemester 2015/16

Prof. Dr.-Ing. Sebastian Michel
TU Kaiserslautern

smichel@cs.uni-kl.de

Invertierter Index, Top-k Algorithmen und Skylines

Invertierter Index und Indexlisten

- Gegeben Menge von Objekten, z.B. Text-Dokumente
- **Invertierter Index ist “Abbildung” von “Inhalt” oder Eigenschaft auf Objekte mit diesem Inhalt bzw. dieser Eigenschaft**
- **Anwendung:** Suche in Text-Dokumenten:
 - Invertierter Index enthält pro Term (Wort) eine Liste aller Dokumente, die diesen Term enthalten
 - Dann: Für eine Anfrage $q = \{term_1, term_2, \dots, term_n\}$ kann man sehr effizient alle Dokumente finden, die die Terme der Anfrage enthalten

Sortierung

- Die Listen werden in der Regel sortiert gehalten
- Sortierung nach “Score” absteigend; Score ist z.B. $tf \cdot idf$ aus dem Information Retrieval, Anzahl heruntergeladener Bytes von Webserver

Beispiel

www.server1.com:

ClientIP	Bytes
192.168.1.3	17kB
192.168.1.4	12kB
192.168.1.2	11kB
192.168.1.5	4kB
192.168.1.6	2kB

www.server2.com:


ClientIP	Bytes
192.168.1.1	9kB
192.168.1.3	7kB
192.168.1.2	2kB
192.168.1.6	1kB
192.168.1.7	1kB

www.server3.com:

ClientIP	Bytes
192.168.1.1	19kB
192.168.1.4	15kB
192.168.1.3	12kB
192.168.1.5	5kB
192.168.1.7	2kB

Zugriffsmethoden

- **Sequenzieller Zugriff:** Lese Inhalt der Indexliste von oben nach unten.
- **Wahlfreier Zugriff:** Schaue Score für ein bestimmtes Objekt nach



Id	Score
D	0.8
B	0.75
A	0.6
C	0.25
E	0.05

Notation und Konvention bei fehlenden Einträgen

- $score(i,a)$ bezeichnet Wert für Objekt a in Indexliste L_i .
- Falls a nicht in Indexliste i auftritt wird $score(i,a) = 0$ angenommen.

Top-k Anfrage

- Anfrage: Gegeben eine Menge von Indexlisten $Q = \{L_i\}$
- Eine **Aggregationsfunktion $aggr()$**
- Und einen **Parameter k ; die Größe der Ergebnismenge**

Top-k Ergebnismenge

- Ziel: **Berechne die k Objekte mit den höchsten aggregierten Scores**
- Bei gleichen Score-Werten (Englisch: ties) wird i.d.R. beliebig ausgewählt

Veranschaulichung: In SQL

```
select id, aggr( $L_1.score, L_2.score, \dots$ ) as overallScore
from  $L_1, L_2, L_3, \dots$ 
where  $L_1.id = L_2.id$  and  $L_2.id = L_3.id$  and ...
order by overallScore DESC
limit k
```

Beispiel

- **Listen mit visuellen Eigenschaften (Farbe und Form) von Objekten: rot, blau, rund, rechteckig, ...**
- Informationen sind ungenau (fuzzy), in $[0,1]$, also nicht genau bekannt.
- **Anfrage: Suche die top-2 roten und rechteckigen Objekte**

farbe=rot

form=rechteckig

Ergebnis

Id	Score
E	0.8
B	0.6
D	0.3
A	0.25
C	0.19

Id	Score
D	0.8
B	0.75
A	0.6
C	0.25
E	0.05

Id	\sum Score
B	1.35
D	1.10

Top-k Algorithmen

Idee bzw. Ziel

- **Berechne die besten k (i.e., top-k) Ergebnisse ohne die Indexlisten komplett zu lesen**
- Familie der Threshold-Algorithmen (Threshold ist Englisch für Schwellwert)
- **Berechnen den frühestmöglichen Zeitpunkt, an dem die Berechnung abgebrochen werden kann und trotzdem das Ergebnis korrekt ist**

Aggregationsfunktion aggr()

- Aggregiert die Werte der einzelnen Objekte in den beteiligten Indexlisten; meistens die Summe

Ronald Fagin, Amnon Lotem, Moni Naor: Optimal aggregation algorithms for middleware. *J. Comput. Syst. Sci.* 66(4), 2003.

Monotonie der Aggregationsfunktion

Monotonie

- aggr ist monoton falls für alle Objekte a und b gilt:

$$(\forall_i score(i,a) \leq score(i,b)) \Rightarrow aggr(a) \leq aggr(b)$$

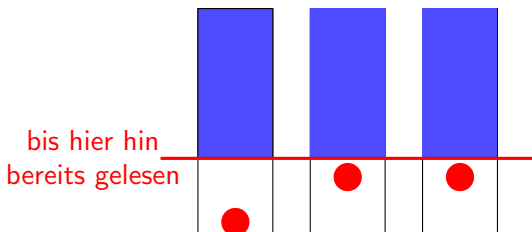
- Im **Beispiel** (rechts) befindet sich Objekt A in beiden Listen "unter" Objekt B . Also kann der aggregierte Wert von A nicht größer sein als der aggregierte Wert von B .

Id	Score
E	0.8
B	0.6
D	0.3
A	0.25
C	0.19

Id	Score
D	0.8
B	0.75
A	0.6
C	0.25
E	0.05

Monotonie der Aggregationsfunktion

- Wenn ein Objekt in allen Indexlisten nicht besser als ein anderes Objekt ist, dann kann es bzgl. finaler Score nicht besser sein.
- Im Beispiel unten ist das Objekt, das durch einen roten Punkt dargestellt ist, noch nicht gesehen worden
- Aber wir wissen bereits, dass es nicht “besser” sein kann als Objekte, die bereits in **allen** Listen gesehen wurden



- **Was bedeutet dies für Algorithmen, die Indexlisten top-down verarbeiten bzw. Kriterium zu stoppen?**

Fagin's Algorithmus (FA)

1. **Lesen sequenziell von jeder Liste (round robin) bis es k verschiedene Objekte gibt, die in allen Listen gesehen wurden**

Beispiel für eine top-1 Anfrage

Id	Score
doc3	17
doc4	12
doc2	11
doc5	4
doc6	2

Id	Score
doc1	9
doc3	7
doc2	2
doc6	1
doc7	1

Id	Score
doc1	19
doc4	15
doc3	12
doc5	5
doc2	2

- Mehr muss (erstmal) nicht gelesen werden, da doc3 in allen Listen gesehen wurde (und es eine top-1 Anfrage ist).

Fagin's Algorithmus (FA) (2)

- Haben doc3 gesehen mit Score $17 + 7 + 12 = 36$
- Und partiell auch: doc4 ($12 + 15 = 27$), doc1 ($9 + 19 = 28$) und doc2 ($11 + 2 = 13$)
- Reicht dieses Wissen aus um bereits zu diesem Zeitpunkt zu stoppen?

Id	Score
doc3	17
doc4	12
doc2	11
doc5	4
doc6	2

Id	Score
doc1	9
doc3	7
doc2	2
doc6	1
doc7	1

Id	Score
doc1	19
doc4	15
doc3	12
doc5	5
doc2	2

Fagin's Algorithmus (FA) (3)

2. Schau die fehlenden Scores der Objekte mittels wahlfreiem Zugriff nach (Erinnerung: Fehlende Einträge bedeuten Score 0)
- Dann haben wir: doc4 ($12+0+15=27$), doc1 ($0+9+19=28$) und doc2 ($11+2+2=15$)
 - Fertig! Wieso?

Id	Score
doc3	17
doc4	12
doc2	11
doc5	4
doc6	2

Id	Score
doc1	9
doc3	7
doc2	2
doc6	1
doc7	1

Id	Score
doc1	19
doc4	15
doc3	12
doc5	5
doc2	2

FA - Algorithmus

1. Sequenzielles Lesen in parallel in jeder der m sortierten listen L_i (kann auch in jeder Liste Batches lesen, nicht nur einzeln; siehe Paper). Warte bis es mindestens k Objekte gibt, die jeweils in jeder Liste gesehen wurden.
2. Für jedes Objekt o_i , schaue via wahlfreiem Zugriff fehlende Scores in den Listen nach.
3. Aggregiere scores in $aggr(o_i)$ für alle gesehenen Objekte. Die k Objekte mit den höchsten aggregierten Werten sind das Ergebnis.

Beobachtungen und Analyse von FA

Korrektheit

- Aufgrund der Monotonie der Aggregationsfunktion: Objekte die nach Phase 1 noch gar nicht gesehen wurden können nicht besser sein als die k Dokumente, die in jeder Liste gefunden wurden
- Aber teilweise gesehene Objekte können besser sein, deswegen das Nachschauen der fehlenden Scores (via wahlfreiem Zugriff, aka. random access)

Beobachtung

- Es kann sehr lange dauern bis k verschiedene Objekte in allen Listen gefunden wurden. **Was kann man hier besser machen?**

Threshold Algorithmus (TA)

1. **Lese von jeder Indexliste in sequenzieller Folge (round robin)**
2. **Für jedes gefundene Objekt: schaue in den übrigen Listen die Score nach**

Stop Algorithmus terminiert, sobald mindestens k Objekte gefunden wurden, deren aggregierte Score größer als aggregierten Scores auf der momentanen Scan-Linie

Dieser "Threshold" (Schwellwert) wird mit τ bezeichnet

Id	Score
doc3	18
doc4	12
doc2	11
doc5	4
doc6	2

Id	Score
doc1	9
doc3	7
doc2	2
doc6	1
doc7	1

Id	Score
doc1	19
doc4	15
doc3	12
doc5	5
doc2	2

Threshold Algorithmus (TA) - Schritt 1

- Beginne mit sequenziellem Lesen. Wir sehen zuerst doc3 in Liste 1 und schauen die Score von doc3 in den beiden anderen Listen nach
- Wir erhalten doc3 ($18 + 7 + 12 = 37$)

Id	Score
doc3	18
doc4	12
doc2	11
doc5	4
doc6	2

Id	Score
doc1	9
doc3	7
doc2	2
doc6	1
doc7	1

Id	Score
doc1	19
doc4	15
doc3	12
doc5	5
doc2	2

Threshold Algorithmus (TA) - Schritt 2

- Weiter geht es mit doc1, gesehen in Liste 2
- Nachschauen der Score von doc1 in Liste 1 und Liste 3
- Insgesamt haben wir nun doc3 ($18 + 7 + 12 = 37$) und doc1 ($0 + 9 + 19 = 28$)

Id	Score
doc3	18
doc4	12
doc2	11
doc5	4
doc6	2

Id	Score
doc1	9
doc3	7
doc2	2
doc6	1
doc7	1

Id	Score
doc1	19
doc4	15
doc3	12
doc5	5
doc2	2

Threshold Algorithmus (TA) - Schritt 3

- Sequenzielles Lesen von Liste 3
- Bleibt dabei: doc3 ($18 + 7 + 12 = 37$) und doc1 ($0 + 9 + 19 = 28$)
- Scores auf der Scan-Linie: $18 + 9 + 19 = 46$
- **Warum können wir noch nicht aufhören?**

Id	Score
doc3	18
doc4	12
doc2	11
doc5	4
doc6	2

Id	Score
doc1	9
doc3	7
doc2	2
doc6	1
doc7	1

Id	Score
doc1	19
doc4	15
doc3	12
doc5	5
doc2	2

Threshold Algorithmus (TA) - Schritt 4

- doc3 ($18 + 7 + 12 = 37$), doc1 ($0 + 9 + 19 = 28$), doc4 ($12 + 0 + 15 = 27$)
- Scores auf der Scan-Linie: $12 + 9 + 19 = 40$
- **Jetzt aufhören? Nein, immer noch nicht, wieso?**

Id	Score
doc3	18
doc4	12
doc2	11
doc5	4
doc6	2

Id	Score
doc1	9
doc3	7
doc2	2
doc6	1
doc7	1

Id	Score
doc1	19
doc4	15
doc3	12
doc5	5
doc2	2

Threshold Algorithmus (TA) - Schritt 5

- doc3 ($18 + 7 + 12 = 37$), doc1 ($0 + 9 + 19 = 28$), doc4 ($12 + 0 + 15 = 27$)
- Scores auf der Scan-Linie: $12 + 7 + 19 = 38$
- **Wir können immer noch nicht aufhören!**

Id	Score
doc3	18
doc4	12
doc2	11
doc5	4
doc6	2

Id	Score
doc1	9
doc3	7
doc2	2
doc6	1
doc7	1

Id	Score
doc1	19
doc4	15
doc3	12
doc5	5
doc2	2

Threshold Algorithmus (TA) - Schritt 6

- doc3 ($18 + 7 + 12 = 37$), doc1 ($0 + 9 + 19 = 28$), doc4 ($12 + 0 + 15 = 27$)
- Scores auf der Scan-Linie: $12 + 7 + 15 = 34$
- **Kann der Algorithmus nun terminieren?**

Id	Score
doc3	18
doc4	12
doc2	11
doc5	4
doc6	2

Id	Score
doc1	9
doc3	7
doc2	2
doc6	1
doc7	1

Id	Score
doc1	19
doc4	15
doc3	12
doc5	5
doc2	2

Threshold Algorithmus (TA) - Schritt 6

- doc3 ($18 + 7 + 12 = 37$), doc1 ($0 + 9 + 19 = 28$), doc4 ($12 + 0 + 15 = 27$)
- Scores auf der Scan-Linie: $12 + 7 + 15 = 34$
- **Kann der Algorithmus nun terminieren?** Ja, denn Score von doc3 (37) ist größer als Score auf der Scan-Linie (34). **Aufgrund der sortierten Listen und Monotonie kann kein noch nicht gesehenes Objekt besser als doc3 sein.**

Id	Score
doc3	18
doc4	12
doc2	11
doc5	4
doc6	2

Id	Score
doc1	9
doc3	7
doc2	2
doc6	1
doc7	1

Id	Score
doc1	19
doc4	15
doc3	12
doc5	5
doc2	2

TA - Algorithmus

1. Lese sequenziell in parallel aus jeder der m Listen L_i . Für ein Objekt o_i , das unter diesem sequenziellen Lesen gesehen wurde, schaue in allen anderen Listen die Score des Objekts nach. Dann berechne den aggregierten Wert $aggr(o_i)$. Wenn dieser Wert einer der k höchsten Werte (soweit) ist, behalte Objekt o_i .
2. Für jede Liste L_i sei $high_i$ der Wert des zuletzt gesehenen Objekts unter sequenziellen (!) Lesen. Der Threshold-Wert τ wird definiert als $\tau = aggr(high_1, high_2, \dots, high_m)$. Algorithmus terminiert, sobald es k Objekte gibt, deren aggregierte Score größer ist als τ .
3. Das Ergebnis besteht aus den k Objekten mit der größten aggregierten Score.

TA - Analyse

Korrektheit

- Alle Objekte, die durch sequenziellen Scan gelesen wurden sind komplett bekannt (ihre Scores).
- Sei z ein Objekt, das nicht gesehen wurde. Das bedeutet, dass für alle Listen L_i gelten muss: $score(i,z) \leq high_i$, also ist die aggregierte Score von $z \leq \tau$. Für unsere k Ergebnisse wissen wir aber, dass sie eine aggregierte Score $\geq \tau$ haben.

Vergleich zu TA

- Das Kriterium, das es erlaubt TA zu terminieren, tritt nicht später ein als im Fall von FA.
- D.h. TA braucht nicht mehr sequenzielle Zugriffe als FA.

Wahlfreie vs. Sequenzielle Zugriffe

- Haben in verschiedenen Szenarien gesehen/diskutiert, dass wahlfreie Zugriffe (random accesses) sehr teuer sind
- Variationen der Threshold-Algorithmen, die zwischen wahlfreien und sequenziellen Zugriffen abwägen
- Oder nur noch sequentielle Zugriffe zulassen

No Random Access (NRA) Algorithmus

No Random Access (NRA) Algorithmus

- Es sind **nur noch sequenzielle Zugriffe erlaubt.**
- Was bedeutet dies für die Scores eines Objekts?

Worstscore

- **Aktuell bereits gesehene Scores eines Objekts (aggregiert)**

Bestscore

- **Bestmögliche Score (aggregiert) eines Objekts**
- Was heißt bestmöglich? Besser als Scores auf der Scan-Linie kann es nicht mehr werden
- **Aggregation aller Scores der Scan-Linie wird τ genannt**
- **bestscore = worstscore + score der Scan-Linie**
- Score der Scan-Linie natürlich nur für Indexlisten, in denen Objekt noch nicht gesehen wurden

NRA - Bestscore und Worstscore

Id	Score
doc3	18
doc4	12
doc2	11
doc5	4
doc6	2

Id	Score
doc1	9
doc3	7
doc2	2
doc6	1
doc7	1

Id	Score
doc1	19
doc4	15
doc3	12
doc5	5
doc2	2

id	worstscore	bestscore
doc3	$18+7=25$	$+15 = 40$
doc1	$9+19=28$	$+11=39$
doc4	$12 +15 = 27$	$+7=34$
doc2	11	$+7+15= 33$

NRA - Anfrageverarbeitung Beispiel

ClientIP	Bytes	ClientIP	Bytes	ClientIP	Bytes
192.168.1.3	17kB	192.168.1.1	9kB	192.168.1.1	19kB
192.168.1.4	12kB	192.168.1.3	7kB	192.168.1.4	15kB
192.168.1.2	11kB	192.168.1.2	2kB	192.168.1.3	12kB
192.168.1.5	4kB	192.168.1.6	1kB	192.168.1.5	5kB
192.168.1.6	2kB	192.168.1.7	1kB	192.168.1.7	2kB

Kandidaten:

Id **worstscore** **bestscore** $min_k = ?$

NRA - Anfrageverarbeitung Beispiel

ClientIP	Bytes	ClientIP	Bytes	ClientIP	Bytes
192.168.1.3	17kB	192.168.1.1	9kB	192.168.1.1	19kB
192.168.1.4	12kB	192.168.1.3	7kB	192.168.1.4	15kB
192.168.1.2	11kB	192.168.1.2	2kB	192.168.1.3	12kB
192.168.1.5	4kB	192.168.1.6	1kB	192.168.1.5	5kB
192.168.1.6	2kB	192.168.1.7	1kB	192.168.1.7	2kB

Status der Anfrageverarbeitung:

Kandidaten:

Id	worstscore	bestscore
192.168.1.3	17	-

$$\min_k = 17$$

NRA - Anfrageverarbeitung Beispiel

ClientIP	Bytes	ClientIP	Bytes	ClientIP	Bytes
192.168.1.3	17kB	192.168.1.1	9kB	192.168.1.1	19kB
192.168.1.4	12kB	192.168.1.3	7kB	192.168.1.4	15kB
192.168.1.2	11kB	192.168.1.2	2kB	192.168.1.3	12kB
192.168.1.5	4kB	192.168.1.6	1kB	192.168.1.5	5kB
192.168.1.6	2kB	192.168.1.7	1kB	192.168.1.7	2kB

Status der Anfrageverarbeitung:

Kandidaten:

	ld	worstscore	bestscore
	192.168.1.3	17	-
$\min_k = 17$	192.168.1.1	9	-

NRA - Anfrageverarbeitung Beispiel

ClientIP	Bytes	ClientIP	Bytes	ClientIP	Bytes
192.168.1.3	17kB	192.168.1.1	9kB	192.168.1.1	19kB
192.168.1.4	12kB	192.168.1.3	7kB	192.168.1.4	15kB
192.168.1.2	11kB	192.168.1.2	2kB	192.168.1.3	12kB
192.168.1.5	4kB	192.168.1.6	1kB	192.168.1.5	5kB
192.168.1.6	2kB	192.168.1.7	1kB	192.168.1.7	2kB

Status der Anfrageverarbeitung:

Kandidaten:

	ld	worstscore	bestscore
	192.168.1.3	17	45
$min_k = 28$	192.168.1.1	28	45

NRA - Anfrageverarbeitung Beispiel

ClientIP	Bytes	ClientIP	Bytes	ClientIP	Bytes
192.168.1.3	17kB	192.168.1.1	9kB	192.168.1.1	19kB
192.168.1.4	12kB	192.168.1.3	7kB	192.168.1.4	15kB
192.168.1.2	11kB	192.168.1.2	2kB	192.168.1.3	12kB
192.168.1.5	4kB	192.168.1.6	1kB	192.168.1.5	5kB
192.168.1.6	2kB	192.168.1.7	1kB	192.168.1.7	2kB

Status der Anfrageverarbeitung:

Kandidaten:

	ld	worstscore	bestscore
	192.168.1.3	17	45
	192.168.1.1	28	40
$\min_k = 28$	192.168.1.4	12	40

NRA - Anfrageverarbeitung Beispiel

ClientIP	Bytes	ClientIP	Bytes	ClientIP	Bytes
192.168.1.3	17kB	192.168.1.1	9kB	192.168.1.1	19kB
192.168.1.4	12kB	192.168.1.3	7kB	192.168.1.4	15kB
192.168.1.2	11kB	192.168.1.2	2kB	192.168.1.3	12kB
192.168.1.5	4kB	192.168.1.6	1kB	192.168.1.5	5kB
192.168.1.6	2kB	192.168.1.7	1kB	192.168.1.7	2kB

Status der Anfrageverarbeitung:

Kandidaten:

	ld	worstscore	bestscore
$min_k = 28$	192.168.1.3	24	43
	192.168.1.1	28	40
	192.168.1.4	12	38

NRA - Anfrageverarbeitung Beispiel

ClientIP	Bytes	ClientIP	Bytes	ClientIP	Bytes
192.168.1.3	17kB	192.168.1.1	9kB	192.168.1.1	19kB
192.168.1.4	12kB	192.168.1.3	7kB	192.168.1.4	15kB
192.168.1.2	11kB	192.168.1.2	2kB	192.168.1.3	12kB
192.168.1.5	4kB	192.168.1.6	1kB	192.168.1.5	5kB
192.168.1.6	2kB	192.168.1.7	1kB	192.168.1.7	2kB

Status der Anfrageverarbeitung:

Kandidaten:

	ld	worstscore	bestscore
	192.168.1.3	24	39
	192.168.1.1	28	40
$\min_k = 28$	192.168.1.4	27	34

NRA - Anfrageverarbeitung Beispiel

ClientIP	Bytes	ClientIP	Bytes	ClientIP	Bytes
192.168.1.3	17kB	192.168.1.1	9kB	192.168.1.1	19kB
192.168.1.4	12kB	192.168.1.3	7kB	192.168.1.4	15kB
192.168.1.2	11kB	192.168.1.2	2kB	192.168.1.3	12kB
192.168.1.5	4kB	192.168.1.6	1kB	192.168.1.5	5kB
192.168.1.6	2kB	192.168.1.7	1kB	192.168.1.7	2kB

Status der Anfrageverarbeitung:

Kandidaten:

	ld	worstscore	bestscore
	192.168.1.3	24	39
	192.168.1.1	28	39
	192.168.1.4	27	34
$\min_k = 28$	192.168.1.2	11	33

NRA - Anfrageverarbeitung Beispiel

ClientIP	Bytes	ClientIP	Bytes	ClientIP	Bytes
192.168.1.3	17kB	192.168.1.1	9kB	192.168.1.1	19kB
192.168.1.4	12kB	192.168.1.3	7kB	192.168.1.4	15kB
192.168.1.2	11kB	192.168.1.2	2kB	192.168.1.3	12kB
192.168.1.5	4kB	192.168.1.6	1kB	192.168.1.5	5kB
192.168.1.6	2kB	192.168.1.7	1kB	192.168.1.7	2kB

Status der Anfrageverarbeitung:

Kandidaten:

	ld	worstscore	bestscore
	192.168.1.3	24	39
	192.168.1.1	28	39
	192.168.1.4	27	29
$\min_k = 28$	192.168.1.2	13	28

NRA - Anfrageverarbeitung Beispiel

ClientIP	Bytes	ClientIP	Bytes	ClientIP	Bytes
192.168.1.3	17kB	192.168.1.1	9kB	192.168.1.1	19kB
192.168.1.4	12kB	192.168.1.3	7kB	192.168.1.4	15kB
192.168.1.2	11kB	192.168.1.2	2kB	192.168.1.3	12kB
192.168.1.5	4kB	192.168.1.6	1kB	192.168.1.5	5kB
192.168.1.6	2kB	192.168.1.7	1kB	192.168.1.7	2kB

Status der Anfrageverarbeitung:

Kandidaten:

	ld	worstscore	bestscore
$min_k = 36$	192.168.1.3	36	36
	192.168.1.1	28	39
	192.168.1.4	27	29
	192.168.1.2	13	25

NRA - Anfrageverarbeitung Beispiel

ClientIP	Bytes	ClientIP	Bytes	ClientIP	Bytes
192.168.1.3	17kB	192.168.1.1	9kB	192.168.1.1	19kB
192.168.1.4	12kB	192.168.1.3	7kB	192.168.1.4	15kB
192.168.1.2	11kB	192.168.1.2	2kB	192.168.1.3	12kB
192.168.1.5	4kB	192.168.1.6	1kB	192.168.1.5	5kB
192.168.1.6	2kB	192.168.1.7	1kB	192.168.1.7	2kB

Status der Anfrageverarbeitung:

Kandidaten:

	ld	worstscore	bestscore
	192.168.1.3	36	36
	192.168.1.1	28	32
	192.168.1.4	27	29
	192.168.1.2	13	25
$\min_k = 36$	192.168.1.5	4	18

NRA - Bestscore und Worstscore (2)

- Anfrage als Menge von Indexlisten $Q = \{L_j\}$ und Parameter k
- Den zuletzt durch sequenziellen Zugriff gelesenen Wert einer Indexliste L_i wird mit $high_i$ bezeichnet
- Und sei jedem Objekt o_j ein boolesches Array E zugewiesen, mit $E[i] = true$ falls Score von o_j in Liste L_i bekannt ist, $E[i] = false$
- Dann können wir schreiben

$$\text{worstscore}(o_i) = \sum_{j \in Q \wedge E[j]} \text{score}(j, o_i)$$

$$\text{bestscore}(o_i) = \text{worstscore}(o_i) + \sum_{j \in Q \wedge \neg E[j]} high_j$$

NRA - Algorithmus Idee und Korrektheit

- Halte alle Kandidaten-Objekte im Hauptspeicher.
- **Kandidaten sind diejenigen Objekte, die noch eine Chance haben in das Endergebnis zu gelangen**
- Welche Objekte können ignoriert werden?

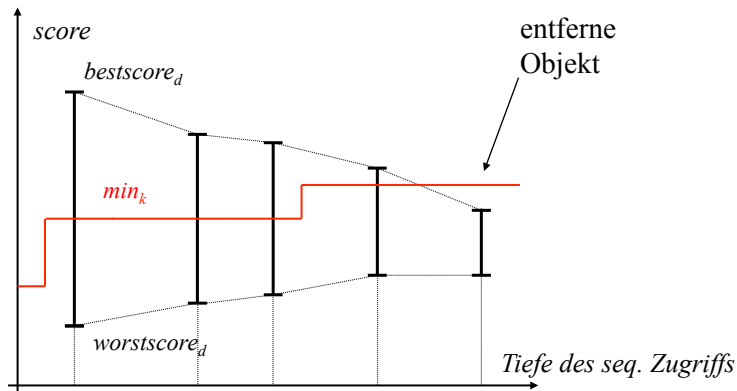
Eliminieren von nutzlosen Objekten (Pruning)

- Sei min_k die Worstscore des Objekts, das momentan auf Rang k ist
- Dann brauchen alle Objekte o_i mit $bestscore(o_i)$ nicht mehr betrachtet zu werden

Beobachtung

- Die Worstscore steigt stetig, während die Bestscore stetig kleiner wird.
- Wieso geht die Bestscore nach unten? Weil die Score auf der Scan-Linie kleiner wird.

Verhalten von Worstscore vs. Bestscore mit der Zeit



- Das Intervall zwischen Worstscore und Bestscore wird immer kleiner.
- Sobald Bestscore kleiner als \min_k kann Objekt "weggeworfen" werden.

NRA - Algorithmus

1. Lese sequenziell in parallel aus jeder der m Listen L_i .
 - Betrachte die Scores auf der aktuellen Scan-Linie, d.h. $high_i$
 - Für alle gesehenen Objekte, berechne worstscore und bestscore
 - Für noch nicht gesehene Objekte ist τ wieder die Aggregation der $high_i$ Werte, in diesem Fall also die bestscore eines virtuellen, nicht gesehenen Objekts.
 - Betrachte die momentan k besten Objekte anhand ihrer worstscore (bei Ties wird bestscore benutzt, bei gleicher bestscore willkürlich)
 - min_k sei worstscore des Objekts auf Rang k
2. Ein Objekt o_i heißt Kandidat falls $bestscore(o_i) > min_k$. Stoppe den Algorithmus falls (a) es mindestens k verschiedene Objekte gibt und (b) Kein Kandidat existiert, der nicht zu den besten k gehört.

Variationen

Approximative Version des TA

- Erlaube dem Algorithmus zu terminieren, falls es mindestens k Objekte gibt, deren Score größer oder gleich τ/θ ist (τ ist die Score auf der Scan-Linie; $\theta > 1$)

Combined Algorithmus (CA)

- Abwägung zwischen wahlfreien und sequenziellen Zugriffen.